

2024年度 新入生&保護者の方へ

生協組合員加入 CO・OP学生総合共済 学生賠償責任保険
就学費用保障保険 学生生活110番 ミールプラン 大学生協 電子マネー hue-Pay(ヒュー・ペイ)

加入手続きのご案内



大学生協に加入し充実した学生生活を

北海道教育大学長 田口 哲

北海道教育大学にご入学の皆さん、おめでとうございます。

今は、新しい学生生活に向けた準備の最中だと思います。どんな勉強をするのだろう、どんな楽しいことがあるのだろうとワクワクしているところでしょうか。

これまでの生活と大学での学生生活との大きな違いは何でしょうか？ 今までは生活全般にわたり色々な指導があったと思いますが、これからは自分の責任で生活していくこととなります。親元を離れて一人暮らしを始める人も多いことでしょう。大きく変わる生活に、期待とともに不安を感じるかも知れません。でも心配は要りません。北海道教育大学は「Students-first」をモットーに、教職員が色々な場面で皆さんをサポートします。みなさんも積極的に教

職員とコミュニケーションをとって下さい。

本学に設置された大学生協も、皆さんのサポートを目的とした、学生・教職員からなる組合員の協同による相互扶助組織です。みなさんの食を支える「食堂」、勉学に必要な文房具や食べもの・飲みものなど何でも揃う「購買」、教科書購入など勉学を支える「書籍事業」、万が一のための「学生総合共済」などを通して皆さんを支援しています。保護者のみなさんと話し合って大学生協に加入し、充実した学生生活を送ってください。



POINT
1

95%の新入生が生協に加入
出資金は卒業時に定款の定めに基づき返還

POINT
2

生協食堂・購買は生協に
加入してご利用ください

POINT
3

共済給付実績900件、約7,834万円 (2022年4月~2023年3月)
全国では年間158,042件、約133億5,056万円給付 (2022年4月~2023年3月)

加入手続き お申込期日の目安

推薦・別科・特別合格の方

1月19日(金)

一般前期合格の方

3月15日(金)

一般後期合格の方

3月29日(金)

※詳しくはCO・OP学生総合共済パンフレットをご覧ください。

※期日を過ぎてしまった場合は、新学期加入サポートダイヤル(☎011-778-8861)にお問い合わせください。(平日10:00-16:00)

※Fax.011-778-8862 E-mail: hue-sap@univ.coop

できるだけ公式LINEのメッセージにてお問い合わせください。(ご登録は3ページの二次元バーコードからお願いします。24時間受信可能)

生協からの合格パッ

ク受取後のお手続き

札幌・岩見沢キャンパスの方

旭川・釧路・函館キャンパスの方

生協組合員・共済・保険の
加入手続きはこちら

生協組合員・共済・保険の加入手続き

北海道教育大学生協は新入生の95%が生協組合員に加入しています。また、安心・安全な大学生活を送れるよう、共済・保険についてもすべての学生に加入をおすすめしています。生協組合員加入、共済・保険加入手続きはWebから手続きを行っていただくのがスムーズです。詳細については次のページ以降に記載しております。共済・保険の詳細は、別紙パンフレットをご参照ください。

生協組合員・共済・保険加入 お申込期日の目安

推薦・別科・特別合格の方	1月19日(金)
一般前期合格の方	3月15日(金)
一般後期合格の方	3月29日(金)



お部屋探し ※一人暮らしをされる方

札幌・岩見沢キャンパスでは生協でお部屋探しを行っていませんので、同封の「お部屋探しガイド」をご覧ください、掲載している提携アパートのオーナーや不動産業者へ物件のお問い合わせをお願い致します。



お部屋探し ※一人暮らしをされる方

先輩学生と一緒に話をしながらお部屋をお探しいただけます。お部屋探しのご予約は同封の「部屋探しカタログ」または北教大生協の各キャンパスのお部屋探しページからご予約をお願いします。
※大学生協のお部屋探しをご利用いただくには、ご入居までに生協・保険加入のお手続きが必須となります。



入学準備説明会（オンライン）に参加

大学生活は高校生までの生活とは大きく変わります。先輩はキャンパスで・プライベートでどんな生活をしているのか、生協学生委員会が自身の体験談をお話します。また、パンフレットだけでは伝えられない生協商品・サービスの良さについてもお話しますので、新入生・保護者と一緒に参加ください。
※参加URLなどは、公式LINEでご案内予定です。また、後日アーカイブ配信も予定しています。


Web入学準備説明会の他にも **重要なお知らせを随時発信** しますので必ず公式LINEのご登録をお願いします！
公式LINEはこちら➡



当日はZOOMで行います

パソコン・プリンターなどのご用意

課題の作成、時折オンライン講義への参加等、Myパソコンは必要です。生協で提案しているパソコン、プリンター、iPad、モバイルバッテリーは、在校生にアンケートを取り、調査し、可能な限り教育大生に適したパソコンを提案しています。また、パソコンは、パソコンを見て、先輩学生が値段と機能を見て、この機種に決めました。ご入学時期のみの販売で数量限定です。お早目のご購入を推奨します。※同封の『教材購入の案内2024年度版』をご覧ください、Webからお申込み下さい。



新入生歓迎企画に参加

初めての大学生活で友達ができるか不安…。そんな不安を解消するために、各キャンパスの生協学生委員会が新入生歓迎企画を新入生の皆さんと先輩学生がお話したり、新入生同士でゲームなどをしながら交流するのでお気軽にご参加ください。
※日程は各キャンパスによって異なるので、北教大生協のホームページをご確認ください。

実施します。



北海道教育大学生協の組合員に加入しましょう

北海道教育大学生協は皆様から出資金をお預かりし、それを元に様々な商品やサービスをご提供しております。また、組合員の皆様のご意見やご要望を生協運営に反映させて、組合員の大学生活をサポートしています。みんなが“協同”して支え合う、それが北海道教育大学生協です。



組合員 = 出資・利用・運営する人

ご加入の際には、出資金 (20口20,000円) をお願いいたします。お預かりした出資金は、卒業時 (脱退時) に定款の定めに基づき返還いたします。

なお、出資金は1口よりご加入いただけますが、皆さまに20口20,000円の出資をお願いしています。

加入手続きのしかた

生協加入手続きは、大学生活にとって大事な手続きです！

お申し込みはWebをご利用ください



※加入手続きで不明なことがあれば、公式LINEのメッセージよりお問い合わせください。

生協で使える電子マネー (hue-pay)

学生証に電子マネー搭載
生協アプリでの決済も可能



決済方法その①

学生証一体型電子マネー
(学生証がそのまま組合員証に)

○生協の購買や食堂・自動販売機でも利用可能!

決済方法その②

生協アプリ (学生証と連動となります)

- 残高確認はアプリで確認!
- 学生証と同様に会計ができて便利!
- チャージはクレジットカードやコンビニでも可能!



①教科書、購買利用分を電子マネーに事前チャージ

入学後の教科書 (約16,000円) や購買利用 (約24,000円=1日平均300円で80日利用) で

40,000円のチャージをおすすめ

[40,000円の内訳]

教科書購入代金 16,000円

大学の教科書は履修する科目によって一人ひとり異なるため、1万円台から4~5万円台と様々ですが、1年生は平均すると約16,000円前後となります。



購買利用 (1日平均300円で80日利用) 24,000円

※上記チャージ金額は食堂利用分を含みません。

②昼食は生協食堂にお任せ (食堂専用ミールプラン)

1日限度額**550円**で**100日**分の食事が可能な回数券プラン **49,500円**

[49,500円の内訳]

生協食堂の平均利用単価550円+営業日数170日のうち100日利用可能な回数券 (約1割引)

入学後は生協店舗へ (ただのコンビニではありません)

購買店

土日・祝日、年末年始休業

食品・飲料・デザート



おにぎりやパン、飲料、お菓子はもちろん日用雑貨も取り揃えています。食品系の割引企画も年間を通じて沢山あります。



文具 (ステーションリー)

全国の学生・教職員の「こんなものを使いたい」というこだわりが詰まったCOOP文具を中心に品揃えています。



雑誌・文庫・専門書



文庫・新書・雑誌・週刊誌・コミックから教員採用対策・公務員対策、就職本などもご用意しているのでとても便利。各種書籍・教科書はhue-payの決済で5%ポイント還元!

教科書は生協で

講義で使用する教科書は生協店内にて販売致します。購入時は教科書リストにてご確認下さい。



自動車学校

組合員の方は「組合員価格」でお申込み出来るので自動車学校へ直接お申込みするよりもお得です! 1年生の時から計画的に免許取得をおすすめします!



通信教育・スクール

公務員・教員試験講座・TOEICなどの資格試験も生協カウンターにてお申込み出来ます。組合員特別価格が適用される講座もあるので店内パンフレット等をご確認下さい。



お部屋探し

大学周辺の物件を中心に先輩学生のアドバイスを聞きながら物件をご紹介致します。仲介料は基本無料。 ※札幌・岩見沢は情報のご案内のみ。



その他サービス



大学生協では季節に合わせた旬の名産品も取り扱っております。自信を持っておすすめする名産品は毎回多くの方よりご好評です。

卒業袴も取り扱い



1年生の皆さんには少し先の話ですが、生協では卒業式に着る「卒業袴」も取り扱いしております。学内で着付け出来るので大変便利です。

※画像はイメージです

入学後は生協店舗へ (ただの食堂ではありません)

食堂

土日・祝日、年末年始休業

安心・安全な食へのこだわり

「食事はおいしいだけでなく、体に安全なものを安心して食べたい」という組合員の願いに応えるため、生協食堂では、食材採用基準(添加物基準など)を定め、基準をクリアした食材だけを使用しています。



全国の味をいつもの食堂で

日々の豊富なメニューに加え、年に数回の特別メニュー企画も行っています。全国の大学生協が協力して行う、各地の味覚企画「九州・沖縄フェア」「みちのくフェア」や、北海道の味覚を存分に味わえる「北海道フェア」など、全国の味を堪能できます。



丼から小鉢まで豊富なメニュー!



そのほかに食堂では年間を通じて様々な企画メニューをご提供!

安全・安心の食材をつかったメニュー



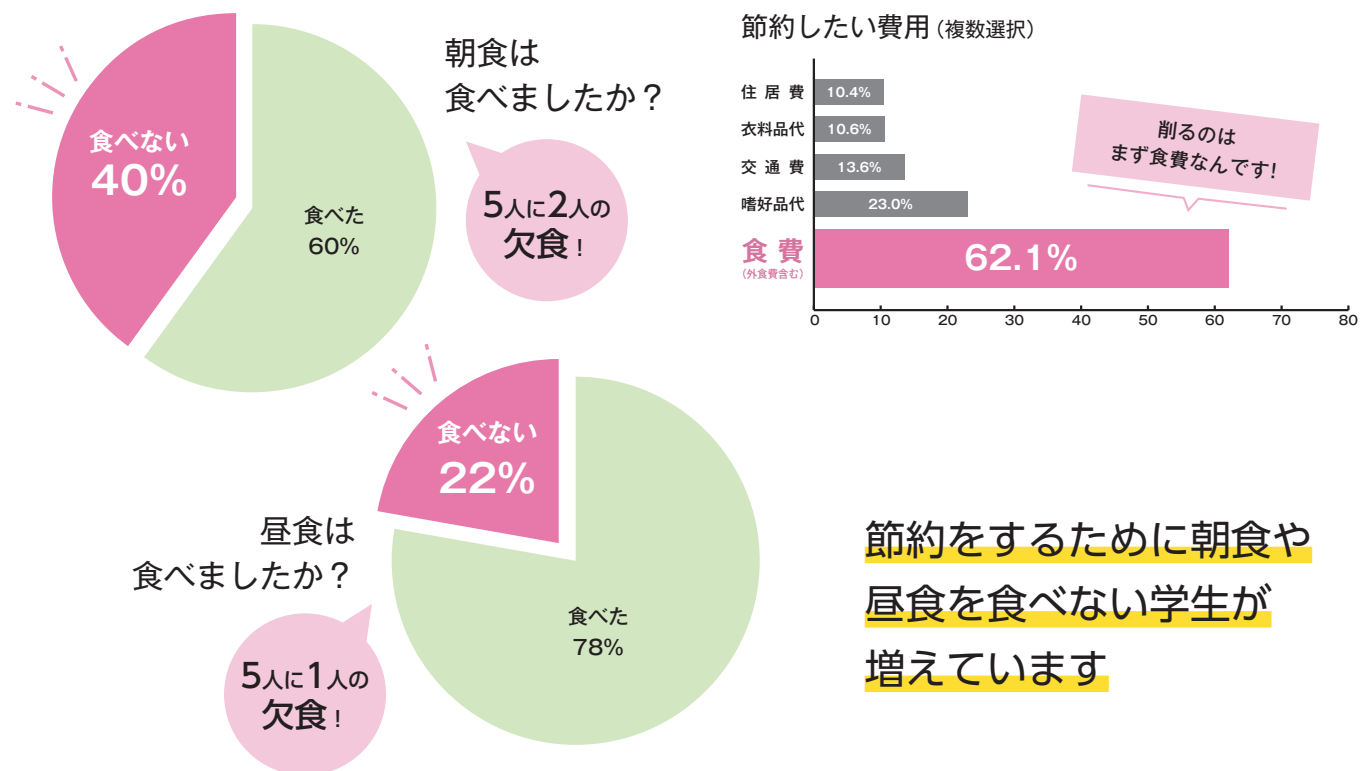
安心して食事をとれるよう、生協では、材料から製造工程までの検査基準を設け、基準に基づき食材を採用しています。

- 微生物判定基準
- 食品添加物基準
- 食品残留農業基準
- 加工食材採用基準
- 製造工程検査基準

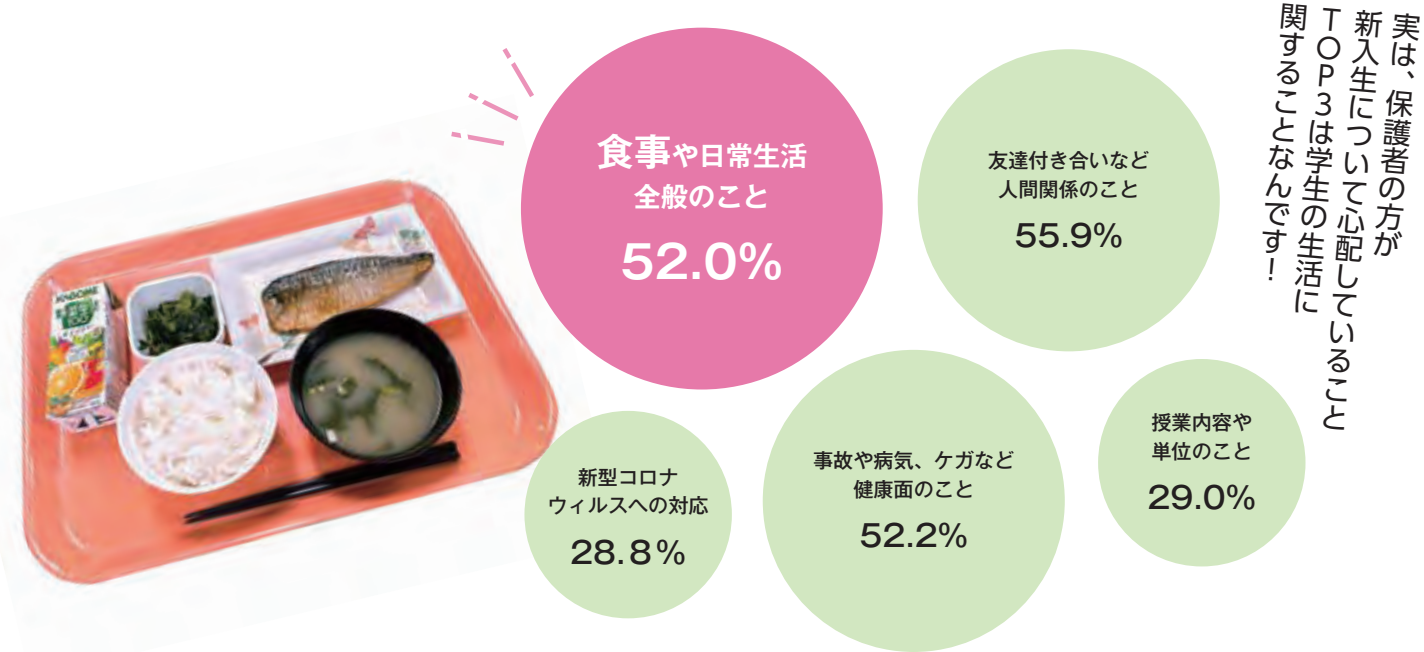
教育大生の食をサポート(ミールプラン)

ミールプランは毎日定額まで食堂を利用出来る大学生協の食事サポートプランです。現金が無くてでも利用出来るので、節約によって体調を崩す心配もなく好評です!

■ 教育大生の食事情



■ 大学生活で心配なこと(複数選択) 新入生親元アンケート2022(大学生協連実施)より



在学中についた「**食べない習慣**」は社会に出てから正すのは難しく、**体調を崩しがちになります。**きちんとした食生活習慣を身に着けて、**社会人としての自己管理の第一歩を学びましょう!**

■ 先輩は毎日何を食べているの?

一人暮らし
岩見沢校 新2年生
鈴木さんの場合

朝

昼

夜

ミールプランに加入し、初めに決められた金額を入金したため、毎月食費のことを気にすることなく安定してお昼ご飯が食べられるのは嬉しいです。また、会計もバーコード決済でスピーディーなので楽です。

親御さんからのコメント
実家から離れて初めての一人暮らしで食事が気になるのですが、ミールプラン550円の中で栄養面、量、共に満足の行く食事が出てくるようで安心しています。

一人暮らし
旭川校 新2年生
丸山さんの場合

朝

昼

夜

学内に食堂があるので使い勝手が良く、ミールプラン550円の中で好きな物を組み合わせられて美味しく楽しく食べられます!お昼の写真はカツ丼を食べましたが、一番好きな学食メニューはチキン竜田丼です!

親御さんからのコメント
慌ただしい生活をしていると、どうしても食事はおろそかになってしまいがちなので、ミールプランで学食をお得に使えるのはありがたいです。本人も食事を選ぶ楽しみがあるのがいいと思います。

一人暮らし
函館校 新2年生
伊藤さんの場合

朝

昼

夜

平日のお昼はミールプランをよく使っています!自分がズボラな性格ということもあり、お昼ご飯に栄養バランスの整ったご飯を食べられることにとっても助けられています!もちろんお味も感無量です!

親御さんからのコメント
一人暮らしで自炊しなければいけない息子の食生活の支えです。手頃な価格で栄養バランスも考えられていて助かってます!

ミールプラン2024 概要

料金	49,500円(税込) ※1割引となり大変お得です。
申込方法	生協加入Webよりお申込みください
1日の利用可能金額	550円(税込) / 最大利用金額 55,000 円分
ご利用可能日数	年間100日分 / 使用期間: 4月食堂営業日~翌年の1月末頃まで
年間食堂予定営業数	約170日 / 上記期間内の残数繰り越しは出来ません

※年間利用日数100日分の販売となります。100日使用後は機能は自動的に停止となりますのでご安心くださいませ。
※使用日数終了後は、大学生協電子マネー(hue-pay)をご利用下さい。

大学生どうしのたすけあいの制度 学生総合共済に加入しましょう！



学生総合共済は大学生協が学生組合員の万が一のときにも学業を継続できるようにするために作った制度で、保障内容は大学生活にあったものになっています。掛金は自分のためだけでなく、全国211大学生協約69.7万人の仲間のためにも使われます。

健康で安全な大学生活を送るために困ったときはお互いたすけあう、その気持ちを形にしたのが学生総合共済です。

契約引受団体 日本コープ共済生活協同組合連合会

大学生活は高校までとは違います！

大学生は高校生までとは異なり日常生活でも行動範囲がぐんと広がります。社会人になる一歩手前の大学生活は自分の行動には自分で責任を持つことが求められます。自分の健康や安全も高校までのように親任せにしないで自分で気をつける事が大事。でも、もし病気になって入院したら？もしケガをしてしまったら？もし扶養者が亡くなってしまったら？ そんなときのために大学生活を守るための保障が必要です。

「大学生」には「大学生協の保障制度（共済・保険）」

高校生でもなく社会人でもない、大学生の生活実態にあった保障を大学生協は目指します。

学資保険やこども向け保険・共済の次は

「大学生協の保障制度（共済・保険）」へのご加入をおすすめします。



病気やケガ以外のリスクに 手頃な保険料で手厚いカバーを

日常生活、一人暮らし、扶養者のもしも…に備えます

インターンシップ・教育実習・アルバイト中の賠償事故・自転車事故による他人への賠償金支払いや、扶養者の方が扶養できなくなった後の学資費用の保障など、学生本人の病気やケガ以外にも大学生には様々なリスクがあります。学生総合共済とあわせて、下記の保険・サービスへの加入もご検討ください。

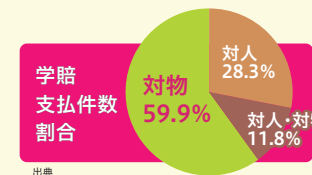
学生生活のさまざまな賠償や一人暮らしに備える

学生賠償責任保険 「一人暮らし特約 なし/あり」の2種類があります。

日常生活（正課の講義等を含む）における賠償事故 [国内・海外] を保障 (19H)

一人暮らし特約なし

- 自転車で歩行者にぶつかりケガをさせてしまった。
- 歩行中に誤ってぶつかり他人の物を壊してしまった。
- 教育実習中、誤って生徒にケガをさせてしまった。
- インターンシップ先のノートPCを床に落として壊してしまった。
- アルバイト中、窓ガラスに工具をぶつけて割ってしまった。など



出典 「大学生の病気・ケガ・事故 2020」

1事故
最高3億円まで保障
示談交渉サービス付 (国内での賠償事故)

日常生活（正課の講義等を含む）における保障 (19H) に住まいの火災などの保障をセット (19HK)

一人暮らし特約あり

- 左記の「日常生活における賠償事故」保障にプラスして、借用住宅の損壊や火災・水ぬれなどでの家財損害、盗難などの場合に保障します。
- 賃貸マンションや寮などで一人暮らしをされる方が対象の特約です。



詳しい保障内容や加入・契約に関する重要事項説明書は同封の専用パンフレットで必ずご確認ください。



学業継続のために扶養者の「もしも」に備える 就学費用保障保険

扶養者が病気やケガで死亡したり、ケガで重度後遺障を負って学生本人が扶養者に扶養されなくなった場合の学資費用をサポート。(1口につき1年間最高25万円まで)

学資費用の必要に応じて
最大15口まで加入できます



詳しい保障内容や加入・契約に関する重要事項説明書は同封の専用パンフレットで必ずご確認ください。

※学生賠償責任保険・就学費用保障保険は共済ではなく、日本コープ共済生活協同組合連合会が保険契約者となり、その会員である大学生協の学生組合員を被保険者（保障対象者）とする団体契約の保険です。

※学生生活110番は共済・保険とは別の、悩み・トラブル解決支援サービスです。

今すぐの不安・トラブルに対応 学生生活110番

24時間・365日、電話受付対応のコールセンターがあり、水まわりのトラブルやカギの紛失、ガラス割れの際に出動します。自転車・バイクのトラブルにも対応します。(バイク・自動車ロードサービスを含む)

トラブル出動サポート

生活相談
電話サポート

一人暮らしの方だけではなく、自宅生の方にもおすすめです！

※詳しくは同封の専用パンフレットをご覧ください。



共済・保険給付事例 学生・保護者様の声

※本ページの給付事例は、北海道教育大5キャンパスで発生した事例で2021年度までの保障内容により支払われた事例を含みます。2024年度は保障内容が異なります。詳しくは「CO・OP学生総合共済」パンフレットをご覧ください。

スポーツ、自転車、日常生活のケガ

<p>スポーツ事故 (バレーボール) ジャンプ着地時、無理な体勢だったことで膝に衝撃が走り、力が入らなくなった。【右膝前十字靭帯損傷】</p> <p>手術1回 入院24日 通院14日 給付金額 318,000円</p>	<p>日常生活の事故 (屋外の事故) 冬の通学途中に雪道で滑り、転倒しないように踏ん張った際に負荷が掛かり負傷。【右膝前十字靭帯損傷・右膝内側半月板損傷】</p> <p>手術1回 入院10日 通院24日 固定具あり 給付金額 218,000円</p>	<p>日常生活の事故 (屋内の事故) 階段を上っているときに不注意で足を踏み外して転倒。【右膝前十字靭帯損傷】</p> <p>通院10日 給付金額 20,000円</p>
-------------------------------------------------------------------------------------------------------------------------------------	-----------------------------------------------------------------------------------------------------------------------------------------------------	-------------------------------------------------------------------------------------------------------------

病気

<p>特発性直腸結腸炎</p> <p>入院47日 給付金額 470,000円</p>	<p>腰椎椎間板ヘルニア</p> <p>手術2回 入院21日 給付金額 310,000円</p>	<p>親不知</p> <p>入院4日 給付金額 40,000円 ※入院のみ対象となります。</p>
--------------------------------------------------------------	--------------------------------------------------------------------	-------------------------------------------------------------------------

学生賠償責任保険 (一人暮らし特約なし・あり) 全国の支払事例

<p>火災 (借家人賠償責任保障・家財保障・示談交渉無) 電気ストーブから出火し、借用住宅に損害を与え、自分の家財にも損害が生じた。</p> <p>支払保険金 7,111,894円</p>	<p>水もれ事故 (個人賠償責任保険・示談交渉有) 水抜きをしなかったため、ユニットバスの給水管が凍結し破損し、階下に水もれた。</p> <p>支払保険金 2,492,506円</p>	<p>自転車事故 (自転車事故・対人・示談交渉有) 自転車走行中、マンションから歩いて出てきた歩行者に衝突しケガをさせた。</p> <p>支払保険金 5,944,508円</p>
----------------------------------------------------------------------------------------------------------------------	--------------------------------------------------------------------------------------------------------------------	-----------------------------------------------------------------------------------------------------------------

給付を受けた学生・保護者様の声

<p>ソフトテニスの練習試合中、左足首をひねりました。通院だけでなく雑費もかかるので、共済金は助けになります。 (旭川校・スポーツ事故)</p>	<p>就職活動中、日々の疲れや移動が多いためストレスで発症しました。就職活動中で費用が掛かっていたので、共済に入っていて金銭面で救われました。 (函館校・発疹症)</p>
<p>通学中に凍結路面で転倒、左手首を骨折しました。医療費出費の上、ケガによりアルバイトに制限が掛かり困っていました。共済加入により援助をしていただき、とてもありがたかったです。 (札幌校・日常生活の事故)</p>	<p>親を離れるときは色々心配が尽きません。何が起るかわからないので、少しの負担で大きな安心が得られるこの共済はとても心強いものです。 (岩見沢校お母様・スポーツ事故)</p>

給付申請手続きは、ご本人が学内でおこなえます。

病院の診察券、領収書などは保管！

まずは連絡・相談

病気やケガなどをしたら、まずは大学生協のお店にご連絡ください。



必要書類の受け取り

書類をお受け取りください。その場で病気、ケガの状況をお聞きます。



申請書類の提出

治療が終わったら、必要書類をポストへ投函します。



共済金の受け取り

必要書類を提出すると、所定の日数以内に指定の銀行口座に振り込まれます。



コープ共済センター(0120-16-9431)からも申請できます

生協加入 Q&A P4

Q 出資金は20口でなくてはいけませんか？

A 出資金の口数は任意ですが、生協は組合員の出資により運営されています。組合員全員に同じ口数の出資をお願いすることで、食堂の低価格化、教科書の割引、日々のご利用へのポイント還元など各種サービスを行うことができますので、20口の出資にご協力ください。

Q 大学生協には加入しないといけませんか？

A 大学生協は学内の福利厚生事業を担う非営利の相互扶助組織で、みなさんの出資金を元に様々な商品やサービスを提供しています。出資金は卒業時に定款の定めに基づき返還します。ぜひ加入して在学中はご利用ください。

Q 生協加入のメリットは何ですか？

A 電子マネーを使う(利用する)ことでポイントが付与されます。ポイントは次の会計時に自動的に会計に充てられます。定期的に行われるポイント付与企画や、自動車学校を組合員価格での申し込み、食堂利用履歴等も確認することができます。

電子マネー Q&A P5

Q hue-payではなく現金でも生協利用はできますか？

A もちろん可能ですが、ポイント還元はhue-pay利用の方のみとなります。キャッシュレスでスマートにレジを通過でき、ポイントも貯まるので、ぜひhue-payをご利用ください。

Q 電子マネー・アプリのチャージ額は何円からできますか？

A 購買店レジで2千円からチャージ可能です。ただし、卒業時、残ったチャージ額の現金による返金は行っていませんので、卒業までに使い切る金額のご入金をお願いします。

Q 学生証・携帯電話を紛失した場合、どうしたら良いでしょうか？

A 紛失時は大学事務へ届け出てください。電子マネーの残高についてはアプリから一時的に利用停止をすることができます。※この機能はパソコンからのご利用になります

ミールプラン Q&A P8-9

Q 生協の組合員でなければお申込みできないのですか？

A その通りです。組合員のみがお申込み出来るプランとなっておりますので、加入手続きとあわせてお申込みください。

Q その日使えなかった分は翌日に繰越し出来ますか？

A 繰越しは出来ません。ミールプランはその日の昼食をバランスよくとって頂くことを目的としていますので、1日の限度額(550円)で主食・主菜・副菜等を万遍なく食べることが出来ます。

Q 1日の限度額(550円)以上使いたいときは？

A 不足分は現金や大学生協電子マネー(hue-pay)が併用出来ますので安心ください。

Q 1日何回使えますか？

A 1日の利用限度額(550円)までは何度でもご利用可能です。

Q 生協の購買でも使用出来ますか？

A ミールプランは食堂専用となり、購買商品のご購入にはご利用出来ません。予めご承知おきください。

共済加入 Q&A P10-12

Q 共済・保険には必ず入らなければいけませんか？

A アルバイト・海外旅行・教育実習やインターンシップと、行動の幅が広がるのが大学生活です。一方でケガや病気、事故にあう可能性も高くなります。自宅通学も一人暮らしもリスクの大きさは変わりません。生協加入とあわせて、安心・安全な大学生活を送れるよう、共済・保険についても全ての学生に加入をおすすめしています。

Q 他の保険や共済に加入しているので学生総合共済は不要では？

A 学生総合共済は24時間365日、国内外を問わず病気やケガに対して保障をします。また、ほかの保険や共済から保険金や共済金が支払われた場合でも給付申請をさせていただきます。「卒業までの学業継続」を第一に考えた保障内容を同封のパンフレットでご確認いただき、ぜひ加入をご検討ください。

Q 賃貸マンションで一人暮らしを始めますが、プランに火災保険は入っていますか？

A 「学生賠償責任保険 一人暮らし特約あり」を含んだ「自宅外生」プランが、火災・水もれによる借家人賠償責任保障・家財保障をカバーしますので、「自宅外生」からプランをお選びください。ただ、契約された住まいの管理者が指定する火災保険に加入済の場合は、二重に「一人暮らし特約あり」に加入する必要はありません。

加入プランをお選びください

北海道教育大学生協の
おすすめプラン

生協出資金+お手頃な掛金と保険料で充実の保障！

		おすすめプラン		ミニマムプラン		自宅外生		自宅生		
		安心して大学生活をお過ごしいただくためのプラン		大学生活におすすめの保障が含まれるプラン		おすすめプラン	ミニマムプラン	おすすめプラン	ミニマムプラン	
1	北海道教育大学生協加入出資金	卒業時に定款の定めに基づき返還します	北海道教育大学生協はみなさんの出資金で運営されています。この出資金は卒業(退学)時に返還します。	(20口) 1口 1,000円	20,000円	20,000円	20,000円	20,000円	20,000円	
2	CO・OP学生総合共済(G1200コース)*1	自分自身の病気やケガを24時間365日・国内外問わず保障	自分自身のリスクに備える 24時間365日、学生ご本人の病気やケガを国内・海外を問わず保障します	1年間の掛金	14,400円	14,400円	14,400円	14,400円	14,400円	
3	学生賠償責任保険*1	示談交渉サービス付(国内での賠償事故)	一人暮らし特約なし(19H)	他人への賠償に備える 正課の講義・アルバイト・インターンシップ中の賠償事故も保障の対象です	1年間の保険料	1,800円	—	1,800円	1,800円	
			一人暮らし特約あり(19HK)	一人暮らしでのリスクにも備える 日常生活の賠償事故と合わせて借家人賠償等も保障します 父母駆けつけ費用は学生・保護者の強い味方です	1年間の保険料	8,500円	8,500円	—	—	
4	就学費用保障保険(19W)(2口)*1*2	1口から最大15口まで加入できます	扶養者のもしものに備える 扶養者の方にもしものことがあっても学業を続けるための保障です	1年目の保険料(2028年卒業予定の方)	(1口) 2,600円	(2口) 5,200円	—	(2口) 5,200円	—	
2 3 4 共済掛金と保険料のみの合計						28,100円	22,900円	21,400円	16,200円	
5	学生生活110番*2*3		日常生活のトラブルに備える 24時間365日いつでも電話で相談できます	4年間の会費	9,450円	9,450円	—	9,450円	—	
6	生協電子マネー(事前チャージ)		教科書購入費や昼食代・文具代などにお使いいただけます。事前チャージをしておけば、生協食堂(学食)や生協ショップ(購買部)などで入学してすぐに使えるので便利です。※利用には大学生協アプリの登録が必要です。入学までに必ず登録をお願いします。	40,000円	40,000円	40,000円	40,000円	40,000円	40,000円	
7	ミールプラン		生協食堂を1日限度額550円で利用日数100日分に達するまで食事をとる事が出来る、食事限定の機能です。	49,500円	49,500円	49,500円	49,500円	49,500円	49,500円	
1 生協加入出資金 + 2 CO・OP学生総合共済 + 3 学生賠償責任保険 + 4 就学費用保障保険				5 学生生活110番 + 6 生協電子マネー(事前チャージ) + 7 ミールプラン の合計		合計金額(生協への払込金額)	147,050円	132,400円	140,350円	125,700円
						※WEB申込の際に、払込金額の合計にプラスして「WEB申込システム利用料(500円)」が必要です。				

その他の組み合わせ

生協、共済・保険加入や電子マネーチャージ額を自分で選択して加入するプランです。おすすめプラン・ミニマムプラン以外のお申し込みをされる場合はこちらのプランでお申し込みください。

2 3 4 また 5 についての詳細は別途、同封のパンフレットかホームページにてご確認ください。

大学生協共済



学生生活110番



*1 「学生総合共済」は、学生組合員で発効日の年齢が満34歳以下の方が加入できます。留学生・扶養を受けていない方は掛金・保障内容が異なります。お手続き前に北海道教育大学生協までご連絡ください。「学生賠償責任保険」・「就学費用保障保険」は、大学生協の学生組合員が加入できます。
*2 「就学費用保障保険」の1口あたりの保険料と、「学生生活110番」の一括払いの会費は、卒業までの期間により変わります。詳しくは各パンフレットかホームページでご確認ください。
*3 「学生生活110番」は共済・保険とは別のサービスです。全国大学生生活協同組合連合会の商品で、ジャパンベストレスキューシステム株式会社がサービスを提供しています。大学生協の組合員が加入できます。

専用Webサイトからお申込み

専用Webサイト2次元コードはこちら



教育大生協ホームページ「受験生・新入生応援サイト」からも申込みフォームへアクセスできます

教育大生協 新入生

検索

これから行う 手続きの流れ

まずは教育大生協ホームページの申込みフォームへアクセス
<https://join.univcoop.or.jp/z-web/kanyu/hue>

加入Webサイトでのお手続きフロー

STEP 0 手続き前の準備

① メールアドレス設定準備
 ● メールアドレス登録してから「確認メール」の手続きを開始する必要があります。
 ● 確認メールが届かない場合は「迷惑メールフォルダ」を確認してください。
 ● 確認メールが届かない場合は「迷惑メールフォルダ」を確認してください。

② 引き落とし口座の登録準備
 ● 引き落とし口座は、学生生活協会の口座、教育大生協の口座、個人銀行の口座から選択できます。
 ● 引き落とし口座は、学生生活協会の口座、教育大生協の口座、個人銀行の口座から選択できます。
 ● 引き落とし口座は、学生生活協会の口座、教育大生協の口座、個人銀行の口座から選択できます。

③ 2年目以降の口座振替準備
 ● 2年目以降の口座振替は、この画面から登録できます。
 ● 2年目以降の口座振替は、この画面から登録できます。

スムーズなお手続きのためのチェックリスト

- 入学予定の本人の住所が正しいか
- 入学予定の本人の学年が正しいか
- 引き落とし口座が正しいか
- 引き落とし口座の残高が正しいか
- 引き落とし口座の残高が正しいか
- 引き落とし口座の残高が正しいか

同封の上記お手続き方法の用紙をお手元にご用意頂くとスムーズです

ここが知りたい!

Web加入手続きQ&A

Q スマートフォンで手続き中「他のブラウザで登録されたため、ページを表示することができません」とエラーが出た。

A ボタンを複数回押したことで、起こったと考えられます。スマートフォンを再起動させたのち、最初から手続きをお願いします（古いデータが残っている可能性があるため、再起動をお願いします）

Q 利用する金融機関の口座振替設定の際に、キャッシュカードの暗証番号の入力を求められました。なぜ必要なのですか？

A 銀行のサイトに移行しています。ご利用金融機関によっては「なりすまし」ができないようにセキュリティのために、口座確認に必要な項目として暗証番号の入力を求めているものです。ご理解をお願いいたします。大学生協が口座の暗証番号を取得することはありません。

Q 2年目以降の共済掛金・保険料引き落としの口座振替手続きが完了したかわからない。

A 口座振替手続きが完了して「収納機関へ通知」を押すと、加入Webシステムの「入力内容確認」の画面が表示されます。この画面が表示されれば、手続きは完了しています。

Q 入力内容を間違えて完了してしまいました。（金額変更を伴う間違い）

A コンビニでのお支払い前の場合、お手数ですが最初から申し込みをやり直し、新しい支払い番号にてコンビニからご入金ください。間違えた入力はそのまましてください。（同一メールアドレスによる申し込みは、1週間は受け付けできません）コンビニからのお支払い済みの場合、「解約申請書」等の記入や手続きが必要となりますので生協本部へご連絡ください。

Web加入で不明な点は公式LINEにてご質問お待ちしております。



公式LINE

CO-OP学生総合共済勧誘方針

CO-OP学生総合共済のお勧めにあたり、「金融サービスの提供に関する法律」にもとづいて、つぎの勧誘方針を定めていますので、ご案内いたします。

- CO-OP学生総合共済のお勧めにあたっては、消費生活協同組合法、金融サービスの提供に関する法律、消費者契約法、個人情報の保護に関する法律およびその他各種法令等を遵守し、適正なお勧めに努めます。
- CO-OP学生総合共済のお勧めにあたっては、保障の内容、重要事項等を組合員の皆さまにご理解いただけるよう努めます。
- CO-OP学生総合共済のお勧めにあたっては、組合員の皆さまの意向にそって、無理のない時間帯や場所等の配慮に努めます。
- 万が一共済金の支払事由が発生した場合におきましては、迅速かつ確かな共済金のお支払いが出来るよう努めます。
- 個人情報保護の重要性を認識し、ご契約に関する情報等については、適正かつ厳正に管理いたします。
- 組合員の皆さまのご意見等の収集に努め、今後の共済開発やお勧めに反映していくよう努めます。

日本コブ共済生活協同組合連合会 北海道教育大学生生活協同組合

発行元



北海道教育大学生生活協同組合

新学期 加入サポートセンター 札幌キャンパス

TEL.011-778-8861

hue-sap@univ.coop

個人情報の取扱い・定款について

北海道教育大学生生活協同組合の個人情報保護方針及び定款はホームページに全文掲載しております。

個人情報保護方針・定款…

<https://www.hokkaido.seikyoku.ne.jp/hue/>



受験生・新入生応援ページ…<https://www.hokkaido.seikyoku.ne.jp/hue/>

