

郵送での加入手続きのご案内

先にお届けの「加入手続きのご案内」冊子をご確認の上、加入パターンをお選びください。

加入パターンが決定したら、同封の「払込取扱票」と「加入申込書」に必要事項をご記入の上、お払込・ご郵送ください。



申込書中の用語について 手続きや支出を保護者の方がされる場合でも、「契約申込者」とは、入学する学生本人のことを指します。「被共済者」「被保険者」も、通常は入学学生本人となります。

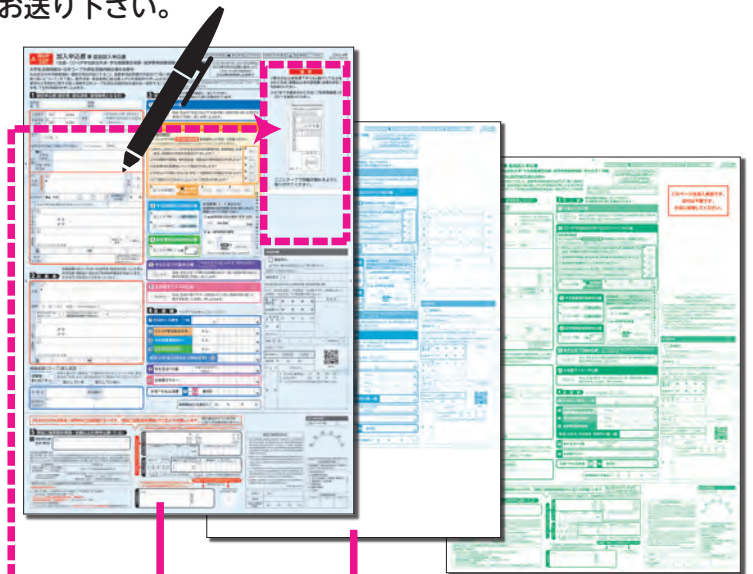
※表紙裏面の記入例をご覧ください



表紙の裏面に記入例があります。

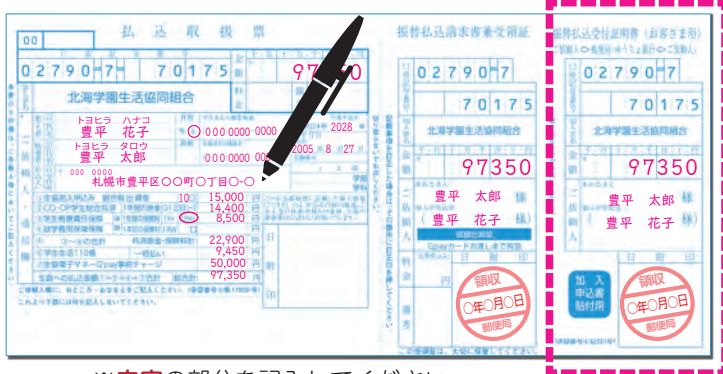
記入例に従って必要事項をご記入ください。3枚複写式用紙なので、ボールペンで強くご記入ください。

ゆうちょ銀行の「振替払込受付証明書」を1枚目の所定の位置に貼付け、2枚目と併せて返信用封筒でお送り下さい。




控えを保管してください

併せて、同封の「払込取扱票」にも必要事項を記入し、お近くのゆうちょ銀行(郵便局)からお払い込みください。窓口で返却される受領票の「加入申込書貼付用」を申込用紙に貼りつけてください。



※赤字の部分をご記入してください



北海学園生協
理事会室 行

切手は不要です

※ひとり暮らし安心プランまたは申込み口数や電子マネーチャージ額の変更など、プラン以外の組合せでのお申込で、払込額が10万円を超える場合、ゆうちょ銀行窓口で払込ご依頼人の本人確認書類の提示を求められる場合があります。たとえば、「加入申込書」で「扶養者」をお父様として、ゆうちょ銀行(郵便局)窓口での払込にお母様が行かれる場合は、「払込取扱票」の「扶養者・ご依頼人」の欄にはお母様のお名前を記入し、お母様の免許証など本人確認書類をご提示ください(加入申込書の扶養者と不一致でも問題はありません)。

お申込にあたっては必ずこちらのパンフもご確認ください



保障制度



サービス

郵送で加入手続きする方は Eメールアドレスを登録してください

ご入学後、学内生協店舗や食堂を電子マネー G'payで利用するためにはオンラインでシステムに認証する必要があります。登録にあたっては電子メールアドレスが必須となりますので、加入申込手続きと併せてあらかじめEメールアドレスの登録をお願いします。

こちらのサイトで
登録してください



<https://x.gd/UXC0X>

登録するメールアドレスは…

機種変更などにより在学中にアドレスが変わらないよう、キャリアメール (@docomo.ne.jp, @ezweb.ne.jp, @softbank.ne.jp など) は避けた方がよいでしょう。他にない場合はG-mailなどフリーアドレスを取得して登録しましょう。

Googleアカウント作成



accounts.google.com

北海学園生協・申込用紙メールアドレス登録フォーム

必要事項をご入力の上、送信ボタンを押してください。

氏名(漢字) *

学生氏名(フリガナ)

メールアドレス *

(確認用)

「メールアドレス」は必ず加入申し込み用紙と同じアドレスをご入力ください。



ご郵送頂いた「加入申込書」の到着まで最短で1日、長い場合3日、登録いただいたメールアドレスと加入申込内容のシステムへの登録作業に2日程度(土日祝日除く)かかります。

ご発送から5日後(土日祝日除く)には登録が完了しますので、それ以降に大学生協アプリの登録、認証が可能となります。

スマートフォンでの「大学生協アプリ」の登録

入学者ご本人のスマートフォンで「大学生協アプリ」をダウンロードし、初回認証手続きを行います。店舗・食堂のご利用はスマホアプリでもICカードでも出来ますが、カードがあってもアプリの認証をしていないと利用出来ませんのでご注意ください

大学生協アプリ案内サイト
詳しくはこちらをご覧ください



UNIV. CO-OP 北海学園生活協同組合

〒062-0911 札幌市豊平区旭町4丁目1-40