

利用履歴の確認方法

画面のスクロールが多いため
パソコンやタブレットでの閲覧を
おすすめします


まずは「univcoopマイポータル」にアクセス

パソコンなら「univcoopマイポータル」で検索


スマホはこちらから▶



STEP 1

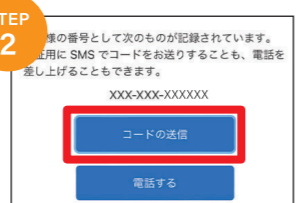


「サインイン」をクリック。

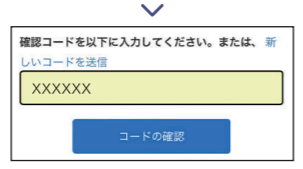


メールアドレスとパスワードを入力して「サインイン」をクリック。

STEP 2




「コードの送信」をクリック。
※携帯電話でSMSが受信できない場合は「電話する」を選択



SMSに届いた6桁の確認コードを入力し「コードの確認」をクリック。
※「電話する」を選択した場合は、電話がかかって来るので、ガイダンスに従って操作をしてください。

STEP 3



「食堂利用履歴(ファミリー)」もしくは「購入履歴(ファミリー)」を選んでクリック。

※セッションの有効期限は24時間となっています。最終利用の24時間後以降には再度サインインが必要になります。
※利用履歴の表示は、ご利用日の翌日～翌々日の反映となります。

食堂利用履歴の見方

1 1か月の利用状況を確認できます

朝(～11時)、昼(11時～16時)、夜(16時～)として、ご利用のあった日に表示しています。
右上のタブをクリックすることで、過去の履歴を遡って確認することができます。

2 当月1か月の利用回数および利用総額の集計結果を確認できます

2021年08月

1	2	3	4	5	6	7
8	9	10	11	12	13	14
15	16	17	18	19	20	21
22	23	24	25	26	27	28
29	30	31				

朝	昼	夜	回数	総額
16	1	4	21	9,419

3 栄養価等を確認できます

「栄養価等」は、エネルギー量・タンパク質・脂質・炭水化物・食塩相当量・カルシウム・野菜量・鉄・ビタミンA・ビタミンB1・ビタミンB2・ビタミンCの12項目を確認することができます。
「平均値」は、月ごとの1食の利用平均値となっています。
「充足率」は「1食の目安量」に対しての「平均値」の割合となっています。
「1食の目安量」は④のタブでお子様に合ったものを選択してください。

栄養価	平均値	1食の目安量	充足率
エネルギー量(kcal)	638.73	750.00	85%
タンパク質(g)	23.08	24.00	96%
脂質(g)	12.81	23.00	56%
炭水化物(g)	103.05	111.00	93%
食塩相当量(g)	3.59	2.40	150%
カルシウム(mg)	23.99	244.00	10%
野菜量(g)	0.00	130.00	0%
鉄(mg)	0.72	3.90	19%
ビタミンA(μgRAE)	43.47	244.00	18%
ビタミンB1(mg)	0.13	0.41	33%
ビタミンB2(mg)	0.14	0.45	31%
ビタミンC(mg)	15.00	38.00	39%

4 タブをクリックして性別や身体活動レベルを选好お子様に合った1食の目安量を確認できます

- ▶身体活動レベルⅠ(低い)
生活の大部分を座って過ごし、運動をしていない学生
通学やアルバイトで2時間程度歩いたり、立っての動作をしている
- ▶身体活動レベルⅡ(普通)
通学やアルバイトで2時間程度歩く他に1時間程度は
クラブやサークルで運動やアルバイトでよく動く作業をしている
- ▶身体活動レベルⅢ(高い)
頻りに運動を行う習慣がある、または移動や立っての作業が多い
アルバイトに従事している

5 利用した日時、メニュー、店舗、金額や食事の栄養価等を個別に確認できます

栄養価が反映されないメニューはメニュー名の前に「※」が付きます。
グラム売りのメニューについては、栄養価は反映されません。

利用日時	メニュー	店舗	金額	エネルギー(kcal)	炭水化物(g)	たんぱく質(g)	脂質(g)	ナトリウム(mg)
2021/08/23 00:34	※299円-弁当	京大時計	451	482	62.2	15.3	17.73	
2021/08/23 22:59	299円-弁当	京大時計	451	482	62.2	15.3	17.73	
2021/08/23 00:34	299円-弁当	京大時計	451	482	62.2	15.3	17.73	
2021/08/23 00:34	299円-弁当	京大時計	451	482	62.2	15.3	17.73	
2021/08/22 16:32	養護手玉子あんぱん M:大学亭	京大LINE D	545	891	139.3	26.2	22.43	
2021/08/22 13:19	養護手養子あんぱん M:保津汁	京大南田食堂	453	766	114.1	28.2	19.83	
2021/08/22 10:55	かけうどん/きんぴらごぼう	京大中央食堂	303	389	84.5	8.7	2.00	
2021/08/22 00:34	299円-弁当	京大時計	451	481	62.9	14.7	17.44	
2021/08/22 00:34	299円-弁当	京大時計	451	481	62.9	14.7	17.44	
2021/08/20 00:34	299円-弁当	京大時計	451	481	62.9	14.7	17.44	

2023年1月より

利用履歴が変わります

現在の「大学生協マイページ」のサービスは2022年12月で終了します

『univcoopマイポータル』の登録をお願いします

重要STEP 1

お子様の『大学生協アプリ』登録

登録方法は
大学生協ホームページや
学内の生協店舗で
ご案内しています

お子様に、登録がお済みか
ご確認ください



登録方法は
こちらからもご覧いただけます

重要STEP 2

保護者様の『univcoopマイポータル』登録とファミリー申請

このリーフレットを見ながら
登録をお願いします

重要STEP 3

お子様によるファミリー申請承認

お子様にファミリー申請を
承認いただくよう
お伝えください

『univcoopマイポータル』 ご登録はこちらから



パソコンなら
「univcoopマイポータル」で検索

詳しいご登録方法は中面を、
履歴の見方は裏面をご覧ください



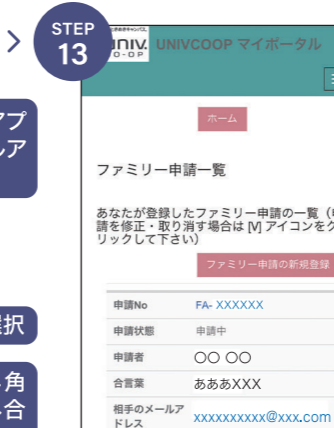

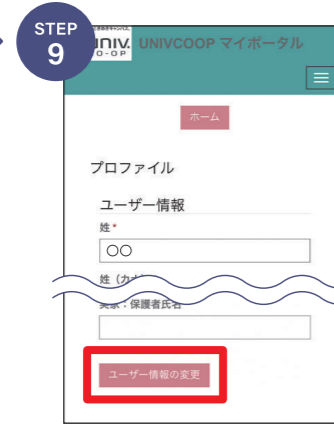
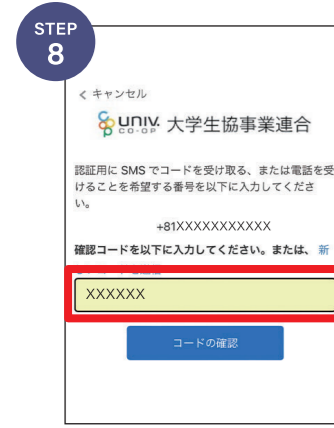
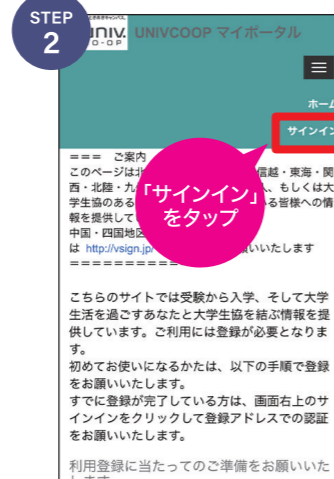
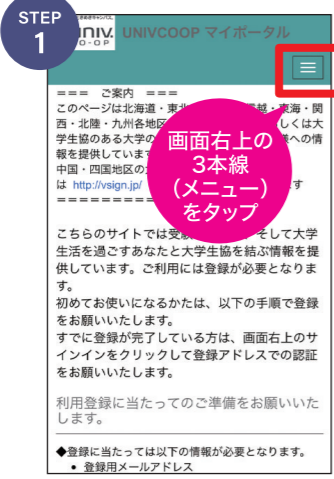
保護者様の登録手順

まずはこちらにアクセス




パソコンなら
「univcoopマイポータル」で検索

保護者様の「メールアドレス」と「電話番号(携帯電話番号がおすすめ)」が必要です。



お子様に univcoopマイポータルページ で「ファミリー申請の承認」を行っていただく必要があります。

下記の手順で承認をお願いします

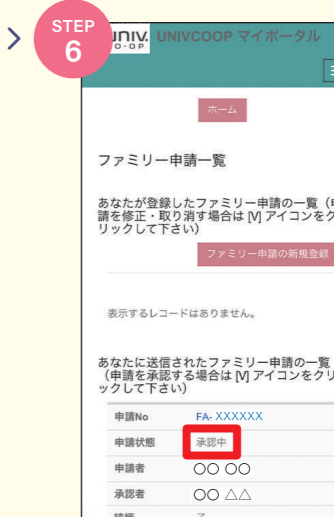
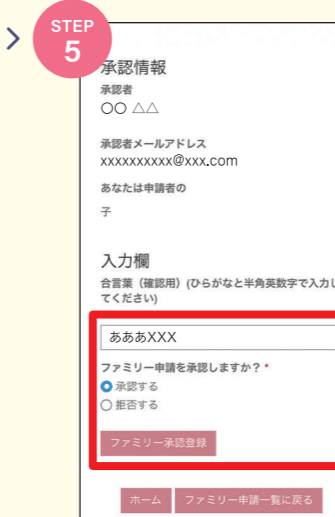
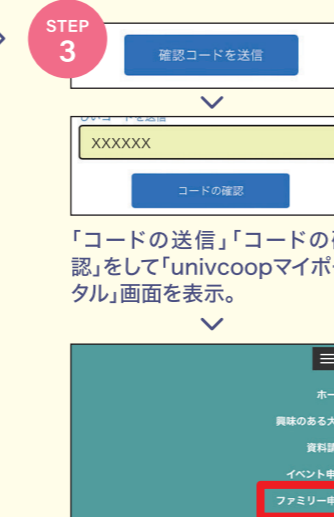


利用履歴の見方は裏面をご覧ください

お子様によるファミリー申請承認手順

まずは「大学生協アプリ(公式)」のインストール・登録をお済ませください

詳しくはこちら



※画面はすべてiPhoneのもので、Androidやパソコンでも同様の手順です。